



decorestor.com



GUÍA PARA MEDIR ESTORES DÍA Y NOCHE

A la hora de comprar estores día y noche siempre nos vienen dudas de cómo medir el espacio donde lo queremos colocar. En esta pequeña guía te explicamos como tomar las medidas correctas para que el estor se adapte al espacio del que dispones.

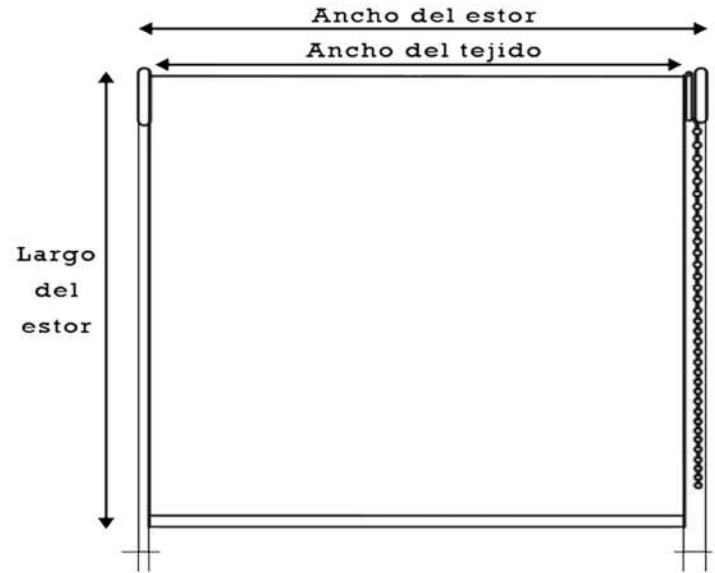


decorestor.com

Guía para medir estores día y noche

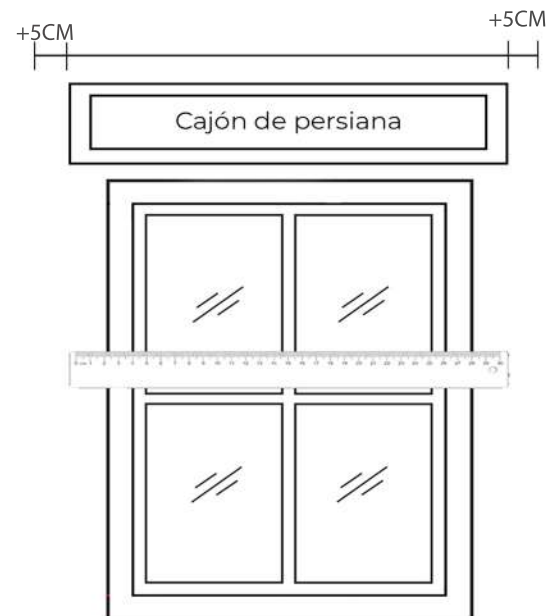
Lo primero que debemos de tener en cuenta es que la medida total será el tamaño del estor completo, el tejido siempre va a medir 1,5 cm menos a cada lado aproximadamente.

A tener en cuenta que en los modelos :
-Enrollable Noche y Día Premium con cajón
-Enrollable Noche y Día sin cajón Élite
el tejido siempre medirá 4cm menos del total.



Ventanas con espacio a ambos lados o espacio a un solo lado con o sin cajón:

·Si elegimos un estor noche y día para decorar una ventana con espacio libre a ambos lados o un solo lado, simplemente debemos tomar la medida de ancho de la ventana o espacio que queremos tapar y añadir 5 cm a cada lado para obtener la medida de ancho de nuestro estor.



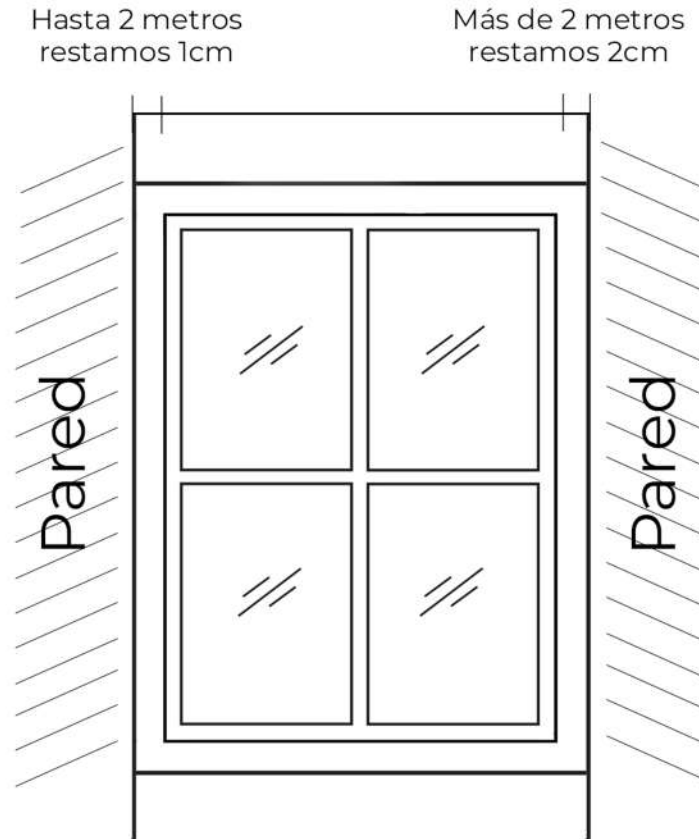


Ventanas sin espacio a ambos lados:

·Si nuestra ventana no tiene espacio a los lados:

-Hasta dos metros restaremos a la medida total un centímetro.

-Más de dos metros restaremos dos centímetros.



Guía para medir estores día y noche

Para más información pongase en contacto

con nosotros:

+34 698 127 516

info@decorestor.com

decorestor.com